	<b>PROCESSO CHAVE 01 - Candidatura</b>	<b>Código: IMPO2.IT01.PC01</b>	
		<b>Pág:01/07</b>	<b>Atualização: 06</b>
<b>Ficha de Inscrição</b>		<b>Data: 06.01.2022</b> <b>RESPOSTA</b> <b>Jardim de Infância</b>	

Nº DE PROCESSO \_\_\_\_/\_\_\_\_

**1 - IDENTIFICAÇÃO DA CRIANÇA**

Nome \_\_\_\_\_ Data de Nascimento \_\_\_\_/\_\_\_\_/\_\_\_\_

Nome pelo qual a criança é tratada \_\_\_\_\_ BN ou CC \_\_\_\_\_

NISS \_\_\_\_\_ Cartão do Utente \_\_\_\_\_ Cartão de Contribuinte \_\_\_\_\_

Residência \_\_\_\_\_

Freguesia \_\_\_\_\_ Concelho \_\_\_\_\_ Código Postal \_\_\_\_/\_\_\_\_

Nome do encarregado de educação \_\_\_\_\_ Grau de Parentesco \_\_\_\_\_

Contactos \_\_\_\_\_/\_\_\_\_\_

BI/CC do Encarregado de Educação \_\_\_\_\_ Contribuinte do Encarregado de Educação \_\_\_\_\_

e-mail \_\_\_\_\_

Agregado familiar beneficiário de rendimento social inserção? \_\_\_\_\_

Tem irmão(s) a frequentar alguma Resposta da Instituição? (Creche/Jardim de Infância/SAD/Centro Comunitário)  Sim  Não

Se sim, qual a Resposta? \_\_\_\_\_

A criança necessita de algum apoio especial? \_\_\_\_\_ Se sim, especifique \_\_\_\_\_

\_\_\_\_\_

**2 - PESSOA A CONTACTAR EM CASO DE EMERGÊNCIA:**

Nome \_\_\_\_\_ Grau de parentesco/outro \_\_\_\_\_

Local de Emprego \_\_\_\_\_ Contactos \_\_\_\_\_

e-mail \_\_\_\_\_

Nome \_\_\_\_\_ Grau de parentesco/outro \_\_\_\_\_


Local de Emprego \_\_\_\_\_ Contactos \_\_\_\_\_

e-mail \_\_\_\_\_

Obs. \_\_\_\_\_

\_\_\_\_\_

\_\_\_\_\_

	<b>PROCESSO CHAVE 01 - Candidatura</b>	<b>Código: IMPO2.IT01.PC01</b>	
		<b>Pág:01/07</b>	<b>Atualização: 06</b>
<b>Ficha de Inscrição</b>		<b>Data: 06.01.2022</b> <b>RESPOSTA</b> <b>Jardim de Infância</b>	

### 3 - AGREGADO FAMILIAR - identificação das pessoas que residem com a criança


Nome	Data de Nasc.	Estado civil	Parentesco	Profissão	Rendimento Mensal Líquido

### 4 - FILIAÇÃO

<b>Nome da mãe</b> _____ <b>Data de Nascimento</b> ____/____/____ <b>Estado Civil</b> _____ <b>Habilitações Literárias</b> _____ <b>Residência</b> _____ <b>Contactos</b> _____/_____ <b>Freguesia</b> _____ <b>Concelho</b> _____ <b>Código Postal</b> ____/_____ <b>Profissão</b> _____ <b>Local de Trabalho</b> _____ <b>Contactos</b> _____ / _____ / _____ <b>e-mail</b> _____
<b>Nome do pai</b> _____ <b>Data de Nascimento</b> ____/____/____ <b>Estado Civil</b> _____ <b>Habilitações Literárias</b> _____ <b>Residência</b> _____ <b>Contactos</b> _____/_____ <b>Freguesia</b> _____ <b>Concelho</b> _____ <b>Código Postal</b> ____/_____ <b>Profissão</b> _____ <b>Local de Trabalho</b> _____ <b>Contactos</b> _____ / _____ / _____ <b>e-mail</b> _____

### 5 – HABITAÇÃO- residência da criança

<b>A criança vive em</b> <input type="checkbox"/> vivenda <input type="checkbox"/> andar <input type="checkbox"/> parte da casa <input type="checkbox"/> quarto <input type="checkbox"/> barraca <b>Localização</b> <input type="checkbox"/> urbano <input type="checkbox"/> semi-urbano <b>Propriedade</b> <input type="checkbox"/> própria <input type="checkbox"/> alugada <b>A criança tem um quarto só para ela?</b> <input type="checkbox"/> sim <input type="checkbox"/> não Se não, partilha-o com quem? _____ <b>Outros dados importantes que queira fazer referência</b> _____
--

	<b>PROCESSO CHAVE 01 - Candidatura</b>	<b>Código: IMPO2.IT01.PC01</b>	
		<b>Pág:01/07</b>	<b>Atualização: 06</b>
<b>Ficha de Inscrição</b>		<b>Data: 06.01.2022</b> <b>RESPOSTA</b> <b>Jardim de Infância</b>	

**6 - PESSOAS AUTORIZADAS A BUSCAR A CRIANÇA AO JARDIM DE INFÂNCIA PARA ALÉM DO ENCARREGADO DE EDUCAÇÃO**


Nome _____	Grau de parentesco/outro _____
Nº cartão de cidadão _____	Contactos _____
Nome _____	Grau de parentesco/outro _____
Nº cartão de cidadão _____	Contactos _____
Nome _____	Grau de parentesco/outro _____
Nº cartão de cidadão _____	Contactos _____
Nome _____	Grau de parentesco/outro _____
Nº cartão de cidadão _____	Contactos _____

Todas as informações disponíveis nesta ficha são confidenciais, não podendo ser utilizadas sem autorização prévia da família. A assinatura da presente ficha de inscrição implica o conhecimento e concordância prévia com as normas e regulamento interno do Jardim de Infância.

Autorizo para os devidos efeitos que as cópias dos cartões de cidadão do encarregado de educação e da criança inscrita constem anexa a esta ficha de inscrição.

Data de entrega da ficha de inscrição pelo Encarregado de Educação \_\_\_\_/\_\_\_\_/\_\_\_\_

Assinatura do Encarregado de Educação \_\_\_\_\_

	<b>PROCESSO CHAVE 01 - Candidatura</b>	<b>Código: IMPO2.IT01.PC01</b>
		Pág:01/07      Atualização: 06
<b>Ficha de Inscrição</b>		<b>Data: 06.01.2022</b> <b>RESPOSTA</b> <b>Jardim de Infância</b>

**A PREENCHER PELA INSTITUIÇÃO**

**7 - RECEÇÃO DA INSCRIÇÃO**

Data de receção da inscrição pelo EE \_\_\_\_\_/\_\_\_\_\_/\_\_\_\_\_

Assinatura do(a) colaborador(a) que recebeu a inscrição \_\_\_\_\_

Receção dos documentos apresentados

NIF     BI/CC     SNS     NISS     Encargos com habitação  
 Declaração de IRS e nota de liquidação     Dois últimos recibos de vencimentos     Outro \_\_\_\_\_

Observações \_\_\_\_\_

\_\_\_\_\_

\_\_\_\_\_

Data de entrega à Diretora Técnica \_\_\_\_\_/\_\_\_\_\_/\_\_\_\_\_

Data de análise \_\_\_\_\_/\_\_\_\_\_/\_\_\_\_\_

Assinatura da Diretora Técnica \_\_\_\_\_

Observações \_\_\_\_\_

**8.- CÁLCULO DA COMPARTICIPAÇÃO FAMILIAR INICIAL**

Data provável de admissão \_\_\_\_\_/\_\_\_\_\_/\_\_\_\_\_    Ano \_\_\_\_\_/\_\_\_\_\_

Valor da 1ª participação familiar \_\_\_\_\_


Cálculos:

Data de análise \_\_\_\_\_/\_\_\_\_\_/\_\_\_\_\_    Assinatura do colaborador \_\_\_\_\_

**9 - MOTIVO DA NÃO ADMISSÃO**

Anulada inscrição por decisão da família. Motivo \_\_\_\_\_  
 Anulada a inscrição por não respeitar requisitos. Qual(s)? \_\_\_\_\_  
 Em lista de espera n° \_\_\_\_\_

Obs. \_\_\_\_\_

	<b>PROCESSO CHAVE 01 - Candidatura</b>	<b>Código: IMPO2.IT01.PC01</b>	
		<b>Pág:01/07</b>	<b>Atualização: 06</b>
<b>Ficha de Inscrição</b>		<b>Data: 06.01.2022</b> <b>RESPOSTA</b> <b>Jardim de Infância</b>	

### 10 - ADMISSÃO

**Data de admissão** \_\_\_\_\_ / \_\_\_\_\_ / \_\_\_\_\_  
 Valor da comparticipação familiar no ano de admissão \_\_\_\_\_ / \_\_\_\_\_ (ano)  
 Horário de frequência - entrada às \_\_\_\_\_ saída às \_\_\_\_\_ Observações \_\_\_\_\_  
 Educadora responsável no ano de admissão \_\_\_\_\_ Sala \_\_\_\_\_

### 11 - APRECIÇÃO DA CANDIDATURA


<b>Crítérios de seleção e priorização</b>	<b>Ponderação</b>	<b>Pontuação</b>
Idade da criança		
Baixos recursos económicos do agregado familiar		
Crianças em situação de risco		
Ausência ou indisponibilidade dos pais em assegurar cuidados básicos		
Família monoparental ou numerosa		
Irmãos a frequentar estabelecimento		
Pais a trabalhar na área do estabelecimento		
Pais bombeiros voluntários e já falecidos		
Crianças com necessidades educativas especiais		
Situação encaminhada pelos Serviços de Segurança Social		
Outro. Qual?		
Outro. Qual?		

**Total:** \_\_\_\_\_

Cumprir com os critérios e está dentro do limite de vagas do Jardim de Infância	Data de entrevista de pré-diagnóstico: ____/____/____
Cumprir critérios, mas não está dentro do limite de vagas do Jardim de Infância	Lista de espera em ____/____/____
Não cumprir os critérios	Encerramento do processo em ____/____/____


### 12 - DESISTÊNCIA APÓS ADMISSÃO OU READMISSÃO

**Data de desistência** \_\_\_\_\_ / \_\_\_\_\_ / \_\_\_\_\_ **Motivo:** \_\_\_\_\_  
 \_\_\_\_\_  
**Data de readmissão** \_\_\_\_\_ / \_\_\_\_\_ / \_\_\_\_\_ **Motivo:** \_\_\_\_\_  
 \_\_\_\_\_  
**Observações** \_\_\_\_\_

	<b>PROCESSO CHAVE 01 - Candidatura</b>	<b>Código: IMPO2.IT01.PC01</b>	
		<b>Pág:01/07</b>	<b>Atualização: 06</b>
<b>Ficha de Inscrição</b>		<b>Data: 06.01.2022</b> <b>RESPOSTA</b> <b>Jardim de Infância</b>	

### 13. RECÁLCULO DA COMPARTICIPAÇÃO FAMILIAR

<p>Motivo do recálculo _____</p> <p>_____</p> <p>Novo valor da comparticipação familiar _____ ano _____/_____</p> <p>Cálculos:</p> <p>_____</p> <p>_____</p> <p>Data de análise ____/____/____ Assinatura do(a) colaborador(a) _____</p>
<p><b>RECÁLCULO DA COMPARTICIPAÇÃO FAMILIAR</b></p> <p>Motivo do recálculo _____</p> <p>_____</p> <p>Novo valor da comparticipação familiar _____ ano _____/_____</p> <p>Cálculos:</p> <p>_____</p> <p>_____</p> <p>Data de análise ____/____/____ Assinatura do(a) colaborador(a) _____</p>
<p><b>RECÁLCULO DA COMPARTICIPAÇÃO FAMILIAR</b></p> <p>Motivo do recálculo _____</p> <p>_____</p> <p>Novo valor da comparticipação familiar _____ ano _____/_____</p> <p>Cálculos:</p> <p>_____</p> <p>_____</p> <p>Data de análise ____/____/____ Assinatura do(a) colaborador(a) _____</p>

	<b>PROCESSO CHAVE 01 - Candidatura</b>	<b>Código: IMPO2.IT01.PC01</b>	
		<b>Pág:01/07</b>	<b>Atualização: 06</b>
<b>Ficha de Inscrição</b>		<b>Data: 06.01.2022</b> <b>RESPOSTA</b> <b>Jardim de Infância</b>	

#### 14. COMPARTICIPAÇÕES FAMILIARES - atualizações

Comparticipação familiar inicial _____	Data _____	Obs _____
Comparticipação familiar _____	Data de atualização _____	Obs _____
Comparticipação familiar _____	Data de atualização _____	Obs _____
Comparticipação familiar _____	Data de atualização _____	Obs _____
Comparticipação familiar _____	Data de atualização _____	Obs _____

#### 15. NOTAS

Informação adicional